

Evento organizzato da



LECCE \*\*\*\*\*  
Patria Palace

8 APRILE  
2017

09.00 - 13.00

# CORSO Terapia Funzionale della CLASSE II<sup>a</sup>

La pratica clinica  
basata sull'evidenza scientifica

Relatore  
**DOCT. GIUSEPPE PERINETTI**

## SCHEDE DI ISCRIZIONE

da compilare in ogni sua parte e da consegnare entro venerdì 31/03/2017  
a Tecnort Ortodonzia - fax 0833.1827808 - info@tecnortodontzia.it

COGNOME \_\_\_\_\_

NOME \_\_\_\_\_

Indirizzo \_\_\_\_\_

Città \_\_\_\_\_ C.a.p. \_\_\_\_\_

Tel. \_\_\_\_\_ Cell. \_\_\_\_\_

P.Iva \_\_\_\_\_

e-mail \_\_\_\_\_

data \_\_\_\_\_ firma \_\_\_\_\_

**Nota Informativa ai sensi del D. Lgs. 196/2003.** Con la presente vi informiamo che i dati, acquisiti nell'ambito della nostra attività, vengono trattati in relazione alle esigenze contrattuali e per l'adempimento degli obblighi legali amministrativi. Tali dati sono trattati con l'osservanza di ogni misura cautelativa della sicurezza e riservatezza. Il numero massimo dei partecipanti è limitato a 60 e sarà determinato dall'ordine di iscrizione. Non sarà possibile accedere al corso senza iscrizione. Il presente modulo per la raccolta dati deve essere consegnato a Tecnort Ortodonzia, come sopra indicato, debitamente compilato in ogni sua parte.

## INFO ISCRIZIONI

CORSO RIVOLTO A  
**MEDICI DENTISTI E ODONTOIATRI  
SPECIALIZZATI IN ORTODONZIA**  
che intendono impostare la propria attività clinica  
sulla base dell'evidenza scientifica.

Il corso è primariamente indirizzato a chi vuole aumentare  
le proprie conoscenze sui principali metodi diagnostici di  
identificazione del paziente ideale per questa terapia e  
sulla gestione quotidiana dei principali dispositivi funzionali  
(soprattutto rimovibili).

Non sono richieste conoscenze specifiche dei protocolli  
di ricerca o di ortodonzia avanzata.

**TECNORT ORTODONZIA Sas di Fabio Arnò & C.**  
Via Carabellese 14 - 73039 - Tricase - LE  
0833.1827808 - 392.7098980  
www.tecnortodontzia.it - info@tecnortodontzia.it

**COSTO DEL CORSO € 100,00 + IVA**  
dato il numero limitato dei posti disponibili (60) le iscrizioni  
(comprese di quota) saranno accettate in ordine di arrivo  
fino al raggiungimento del n° di partecipanti

**MODALITÀ DI PAGAMENTO**  
Bonifico Bancario Anticipato entro il 31/03/2017  
Monte dei Paschi di Siena - Tricase  
IBAN: IT 79 X 01030 8010 000063118239

**IL CORSO SI TERRÀ PRESSO**  
Patria Palace Hotel \*\*\*\*\* LECCE - Piazzetta Riccardi


## INFO GENERALI

Il corso si divide tra  
**EVIDENZA SCIENTIFICA, ASPETTI PRATICI  
DI GESTIONE CLINICA ED ESERCITAZIONI  
SU CASI REALI**  
che prevedono l'analisi di foto e lastre proiettate  
e/o stampate e non richiedono nessun materiale  
aggiuntivo da parte del corsista.

Evento organizzato  
in collaborazione con



Academia Internacional  
de Odontologia Integral  
ITALIA



Villa Leucana  
SANTA MARIA DI LEUCA



Perle di Puglia

monticapericondesign

Evento organizzato da



LECCE \*\*\*\*\*  
Patria Palace

8 APRILE  
2017

09.00 - 13.00

# CORSO Terapia Funzionale della CLASSE II<sup>a</sup>

La pratica clinica  
basata sull'evidenza scientifica

Relatore  
**DOCT. GIUSEPPE PERINETTI**

# Dr. Giuseppe Perinetti



Esercita la libera professione limitatamente  
all'ortodonzia in Abruzzo e in Friuli.  
Attualmente è Assegnista di Ricerca all'Università  
di Trieste. Laureato con Lode all'Università di  
Chieti, ha conseguito il Dottorato di Ricerca  
presso la Open University (Gran Bretagna) e  
successivamente si è specializzato in Ortognato-  
donzia presso l'Università di Trieste.

Ha relazionato presso corsi e congressi nazionali  
e internazionali inclusi quelli della European  
Orthodontic Society, dell'American Association of  
Orthodontics e della European Academy of  
Cranio-mandibular Disorders.

Nel 2010 ha conseguito il Premio Nazionale della  
Società Italiana di Ortodonzia per meriti nella  
ricerca, e dalla sua attività ha pubblicato oltre 100  
articoli su riviste internazionali. Revisore per  
conto delle maggiori riviste del settore.

Dal 2009 Membro del Comitato Editoriale  
dell'American Journal of Orthodontics and  
Dentofacial Orthopedics e dal 2016 Associate  
Editor della rivista South European Journal of  
Orthodontics and Dentofacial Research.



## SCOPI DEL CORSO

FORNIRE GLI ELEMENTI PER

Poter intraprendere in modo predicibile una **TERAPIA FUNZIONALE PER LA CLASSE II**, attraverso la pianificazione di un trattamento su base strettamente individuale, mai standardizzato.

Saper riconoscere la **CORRETTA COSTRUZIONE DI UN DISPOSITIVO PER CLASSE II**.

**AFFRONTARE CON MAGGIORE SUCCESSO CONTROVERSIE LEGALI** sulla base delle conoscenze attuali.

## OUTLINE

QUESTO CORSO È LA SINTESI DELL'EVIDENZA SCIENTIFICA PIÙ ACCREDITATA E DELLA GESTIONE CLINICA NEL CASO DEI TRATTAMENTI FUNZIONALI PER LE SECONDE CLASSI SCHELETRICHE.

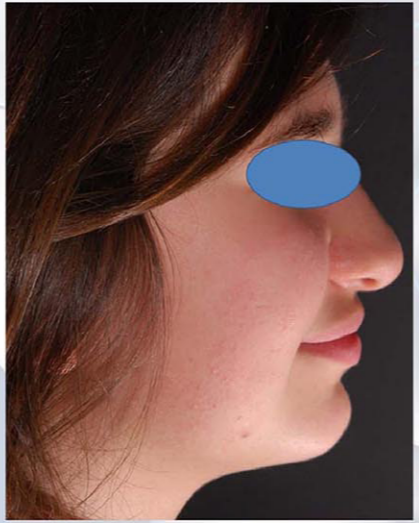
In una mattina di corso si seguirà un percorso che parte dagli studi scientifici per arrivare alla progettazione e gestione quotidiana dei dispositivi.

## Terapia Funzionale della SECONDA CLASSE SCHELETRICA

PRIMA



DOPO

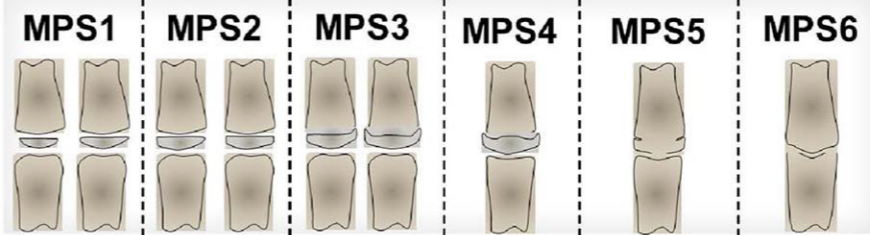
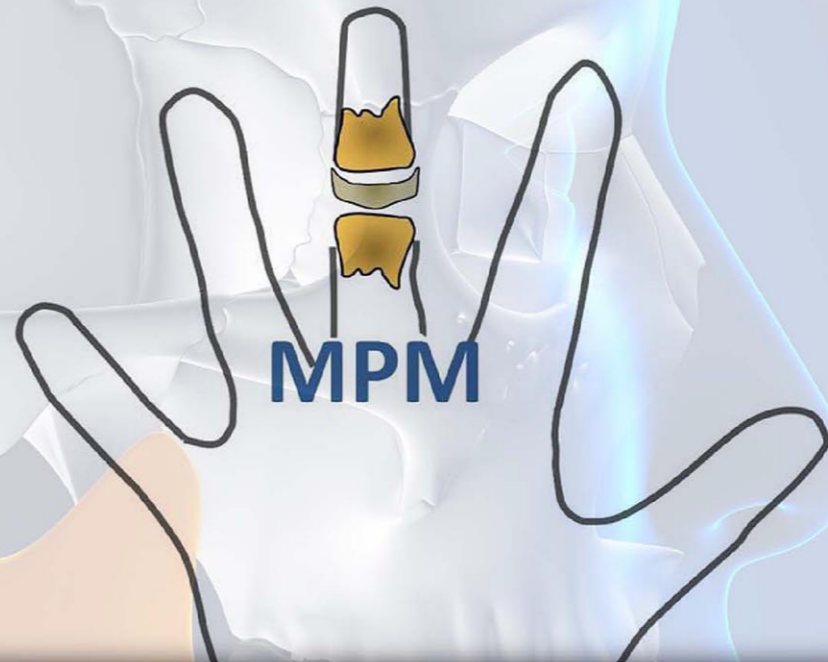


## Bionator con CHIP THERAMON



## IL METODO MPM

per la valutazione della maturazione scheletrica



09.00

1

Principi di diagnosi di malocclusione scheletrica di Classe II  
**DIAGNOSI DIFFERENZIALE**

2

Obiettivi della terapia funzionale della Classe II  
**CRESITA MANDIBOLARE (...ED ESPANSIONE MASCELLARE)**

3

Indicatori radiografici di crescita: mano-polso (HWM), vertebre cervicali (CVM) e falange media del terzo dito (MPM)  
**ESERCITAZIONI PRATICHE SU LASTRE**

4

Quando effettuare la terapia funzionale per la Classe II nel paziente in crescita  
**EFFETTI DELLA TERAPIA IN BASE AL TIMING E ALLA CLASSE DI DISPOSITIVI (FISSI O RIMOVIBILI)**

5

Come ottenere il massimo dai principali apparecchi funzionali per Classe II: Twin-Block, Andresen, Bionator.  
**PRINCIPI DI COSTRUZIONE E DI GESTIONE CLINICA INCLUSO L'UTILIZZO DEL CHIP THERAMON**

6

Progettazione di un piano di trattamento per la Classe II su base individuale.  
**ESERCITAZIONI PRATICHE SU CASI REALI**

13.00